



## Seat Ateca

### 1.6 TDI 85kW S6S Reference Edition Eco

2019 | 91.004 Km | 85 KW (115 CV) | Diésel | Manual

**16.390 €**


Precio financiado

**247,17 €** /mes

Precio al contado **17.990 €**



## Principales especificaciones

 Fecha de matriculación  
**2/4/19**

 Matrícula  
**E8548KVY**

 Km  
**91.004 Km**

 Combustible  
**Diésel**


 Transmisión  
**Manual**


 Cilindrada  
**1598 cc**

 Puertas  
**5**

 Plazas  
**5**

 Carrocería  
**SUV**

 Garantía  
**12 meses**

 IVA deducible  
**No**

## Acabado interior

- Acabado REFERENCE EDITION (clasificación JATO: base B1)
- Cinco plazas ( 2+3 )
- Plazas: 5
- Cuatro altavoces
- Toma/s de 12v en la zona de carga y los asientos delanteros
- Cuentarrevoluciones
- Encendido diurno automático
- Bandeja trasera rígida
- Sujeción de carga
- Cierre centralizado con mando a distancia y control de los elevalunas
- Dos reposacabezas en asientos delanteros ajustables en altura, tres reposacabezas en asientos traseros ajustables en altura
- Asientos de tela (material principal) y de tela (material secundario)
- Apoyabrazos central delantero
- Asiento delantero del conductor y acompañante individual, ajuste longitudinal manual, ajuste manual en altura y ajuste lumbar manual con ajuste manual del respaldo
- Asientos traseros de tres plazas de tipo banco de orientación delantera con banqueta fija y respaldo abatible asimétrico
- Volante multi-función de aleación y cuero ajustable en altura y en profundidad
- Sujetavasos en los asientos delanteros y los asientos traseros
- Retrovisor interior
- Luneta trasera fija con limpiaviento trasera intermitente
- Elevalunas eléctricos delanteros y traseros con dos de ellos de un solo toque
- Equipo reparación neumáticos



---

## Seguridad

- ABS
- Testigo de cinturones ( cuatro )
- Airbag lateral de cortina delantero y trasero
- Airbag frontal del conductor, airbag frontal del acompañante desconectable
- Airbags laterales delanteros
- Cinturón de seguridad delantero en asiento conductor y acompañante con pretensores
- Cinturón de seguridad trasero en lado conductor con pretensores, cinturón de seguridad trasero en lado acompañante con pretensores, cinturón de seguridad trasero en asiento central de 3 puntos
- Control de estabilidad
- Distribución electrónica de la frenada
- Resultado de pruebas de impacto Euro NCAP :, puntuación global: 5,00, protección adultos: 93,00, protección niños: 84,00, protección peatones: 71,00, puntuación ayudas a la seguridad: 60,00, Versión evaluada: Seat Ateca 1.6 Diesel 5dr SUV y Fecha del test: 22 jun 2016
- Airbag de rodilla para el conductor
- Sistema de alarma de colisión: activa los cinturones de seguridad y las luces de freno con asistencia de frenado, sistema antiatropello peatones/ciclistas, monitorización del conductor y frenado a baja velocidad aviso visual/ acústico
- Sistema de frenado anti-multicolisión
- Siete airbags

---

## Multimedia y audio

- Equipo de audio con radio AM/FM, RDS, Tarjeta digital y pantalla táctil pantalla a color
- Ordenador de viaje con velocidad media, consumo medio, consumo instantáneo y autonomía
- Consola en el suelo
- Bluetooth ( incluye música por 'streaming' )
- Conexión para: entrada AUX delantera y USB delantero

---

## Confort

- Control remoto de audio en el volante
- Control de crucero
- Sensores de aparcamiento traseros con radar
- Altura (mm): 1601
- Control electrónico de tracción
- Tablero de instrumentos analógico con TFT
- Regulación de los faros con ajuste de altura manual
- Dirección asistida eléctrica con endurecimiento progresivo s/velocidad
- Compartimentos bajo el asiento del conductor y del acompañante
- Suspensión delantera tipo McPherson o similar con barra estabilizadora mediante muelle helicoidal con ruedas independientes, suspensión trasera de eje de torsión y mediante muelle helicoidal con ruedas semi-independientes
- Aire acondicionado de automático
- Limpiaparabrisas delantero
- Preparación Isofix
- Start/Stop parada y arranque automático
- Limitador de velocidad

---

## Dimensiones

- Dimensiones exteriores: 4.363 mm de largo, 1.841 mm de ancho, 1.601 mm de alto, 2.638 mm de batalla, 1.576 mm de ancho de vía delantero, 1.541 mm de ancho de vía trasero y 10.800 mm de diámetro de giro entre bordillos
- Longitud (mm): 4363
- Anchura (mm): 1841
- Dimensiones interiores:



## Ficha técnica

- Tracción delantera
- Diferencial deslizamiento limitado delantero de tipo electrónico
- Cubicaje (cm<sup>3</sup>): 1598
- Cilindros: 4
- Velocidad máxima (km/h): 184
- Potencia de 115 CV ( CEE ) 85 kW @ 3.250 rpm (potencia max) 250 Nm de par máximo @ 1.500 rpm (par max) potencia con combustible primario
- Transmisión de tipo manual con cambio totalmente manual de seis marchas con palanca en el suelo, 4,111 :1 relación de la primera velocidad, 2,118 :1 relación de la segunda velocidad, 1,360 :1 relación de la tercera velocidad, 0,971 :1 relación de la cuarta velocidad, 0,773 :1 relación de la quinta velocidad y 0,625 :1 relación de la sexta velocidad , código transmisión: MQ250-6F
- Velocidades: 6
- Pesos: 1.970 kg (peso máximo admisible), 1.428 kg (peso en vacío), peso vacío inc. conductor Kg (peso en vacío incluido conductor), 1.700 kg (peso máximo remolcable con freno) y 710 kg (peso máximo remolcable sin freno) ( medición: EU )
- Etiqueta de eficiencia energética clase B
- Mantenimiento intermedio cada 30.000 km y 24 meses : variable distancia/tiempo
- Mantenimiento principal cada 60.000 km, 48 meses : variable distancia/tiempo
- Fecha introducción de la versión: 27 dic 2017 y del modelo: 18 abr 2016
- Motor de combustión
- Pantalla multifunción táctil de 6,5 " Salpicadero 1 y 16,5

## Acabado exterior

- Puertas: 5
- Faros con lente de superficie compleja, bombilla halógena y luz larga con bombilla halógena
- Luces antiniebla delanteras
- Pintura solida
- Portaequipajes longitudinal en el techo en negro/gris (no pintado)
- Retrovisor exterior del conductor y acompañante pintado con ajuste eléctrico desempañable con intermitente integrado
- Puerta conductor, trasera (lado conductor), pasajero y trasera (lado pasajero) con bisagras delanteras
- Puerta trasera con portón
- Luces de freno, Luces de día y Luces traseras con tecnología LED

## Prestaciones

- Cuatro frenos de disco siendo dos ventilados
- Apertura a distancia del maletero con control remoto
- Motor de 1,6 litros ( 1.598 cc ) , cuatro cilindros en línea con cuatro válvulas por cilindro, 79,5 mm de diámetro, 80,5 mm de carrera y relación de compresión: 16,2 ; código del motor: DK8 16,2
- Compresor: uno de tipo turbo
- Alimentación : diesel "common rail"
- Termómetro de temperatura exterior
- Prestaciones: 184 km/h de velocidad máxima y 11,5 segs de aceleración 0-100 km/h
- Neumáticos delanteros y traseros de 16 pulgadas de diametro, 215 mm de ancho, 60 % de perfil y índice de velocidad: V con índice de carga: 95 y baja resitencia a la rodadura
- Sistema de ventilación con filtro de pólen combustión
- Retrovisores plegables
- Llantas delanteras y traseras en aleación ligera de 16 pulgadas de diámetro y 6,0 pulgadas de ancho 40,6 y 15,2
- Sistema de servofreno de emergencia
- Indicador de baja presión de los neumáticos
- Freno mano electrónico
- Filtro de partículas
- Control de arranque en pendiente
- Recuperación de la energía motor
- Reducción catalítica selectiva
- Sistema de dirección dinámica



## Información básica

- Información de la versión: número última lista de precios: 5th November 2018, fecha de comunicación: 08 nov 2018, fase/generación: 1, Version id: 778.998.505, fuente de los precios: interna, M1 y 05 nov 2018
- Carrocería tipo todoterreno con 5 puertas, batalla corta, volante al lado izquierdo, código de plataforma: MQB, carrocería & puertas (local): todoterreno de 5 puertas
- Capacidad del compartimento de carga: 510 litros (hasta las ventanas con asientos montados) ( medición ISO )
- Norma de emisiones EU6.2 (C y D-Temp), 120 g/km CO2 (combinado), 0,15000 g/km CO2, 0,00000 g/km (partículas), 0,046 g/km HC+Nox, g/km Nox y C
- Combustible: diesel y Combustible primario: diesel
- Depósito principal de combustible: 50 litros
- Capacidad depósito (l): 50
- Aceleración 0-100 (s): 11.5
- Consumo de combustible ( ECE 99/100 ): 5,2 l/100km (urbano), 4,2 l/100km (extraurbano), 4,6 l/100km (mixto), 20,4 km/l (urbano), 23,3 km/l (extraurbano), 22,2 km/l (mixto) y 1.111 Km de autonomía (combinado) (fuente: EU6 AG ), consumo de combustible ( WLTP ICE ): 5,3 y 5,7
- Estado de los datos: actualizado (colores y tapicerías), actualizado (datos leasing), actualizado (contenido opciones), actualizado (precio opciones), actualizado (precios) y sólo datos de los catálogos (especificaciones)

## Otros

- Control de Medios pantalla táctil
- Emisiones WLTP ICE, 138,0 y 150,0
- Garantía anticorrosión: 144 meses distancia ilimitada km
- Garantía completa del vehículo: 24 meses y ilimitada km
- Garantía de asistencia en carretera: 60 meses distancia ilimitada km
- Garantía de la pintura: 24 meses distancia ilimitada km
- Garantía del motor y mecanismos de tracción: 24 meses y ilimitada km
- Garantía total vehículo - fabricante: 24 meses y ilimitada km
- Garantía tren motriz - fabricante: 24, ilimitada y ilimitada
- Gastos de transporte incluidos en el precio : 250,00 € incluyendo 0 litros de combustible
- Impuestos: I.V.A. (21%), Impuesto de Matriculación (0%), 4.531,49 y 0,00
- Sistema eléctrico 12

\*Esta ficha fue generada automáticamente al solicitar su descarga y fue creada el día 24/04/2025. La información contenida en esta ficha de producto tiene exclusivamente fines informativos. El precio, descripción y equipamientos del vehículo pueden estar sujetos a posibles variaciones. Consulta con nuestros asesores para confirmar cualquier información de las condiciones comerciales y contractuales.