



Seat Ateca

1.5 TSI 110kW St&Sp Style Go

2021 | 30.280 Km | 110 KW (150 CV) | Gasolina | Manual

19.990 €


Precio financiado


302,13 € /mes


Precio al contado **21.990 €**



Principales especificaciones

 Fecha de matriculación
25/2/21

 Matrícula
E9131LMV


 Km
30.280 Km

 Combustible
Gasolina


 Transmisión
Manual


 Cilindrada
1498 cc

 Puertas
5

 Plazas
5

 Carrocería
SUV

 Garantía
12 meses

 IVA deducible
No

Acabado interior

- Acabado STYLE GO (clasificación JATO: mediano M1)
- Cinco plazas (2+3)
- Plazas: 5
- Ocho altavoces
- Toma/s de 12v en la zona de carga y los asientos delanteros
- Luz en el maletero
- Espejo de cortesía en conductor en acompañante
- Cuentarrevoluciones
- Acabados de lujo: pomo de la palanca de cambios en aluminio y cuero, consola central en cromado y tablero en cromado
- Encendido diurno automático
- Bandeja trasera rígida
- Sujeción de carga
- Cierre centralizado con mando a distancia y control de los elevalunas
- Dos reposacabezas en asientos delanteros ajustables en altura, tres reposacabezas en asientos traseros ajustables en altura
- Asientos de tela (material principal) y de tela (material secundario)
- Apoyabrazos central delantero
- Apoyabrazos trasero
- Asiento delantero del conductor y acompañante individual, ajuste longitudinal manual, ajuste manual en altura y ajuste lumbar manual con ajuste manual del respaldo
- Asientos traseros de tres plazas de tipo banco de orientación delantera con banqueta fija y respaldo abatible asimétrico con plegado remoto
- Volante multi-función de aleación y cuero ajustable en altura y en profundidad
- Sujetavasos en los asientos delanteros y los asientos traseros
- Retrovisor interior con oscurecimiento progresivo automático
- Luneta trasera fija con limpiacristal trasera intermitente
- Elevalunas eléctricos delanteros y traseros con dos de ellos de un solo toque
- Equipo reparación neumáticos



Seguridad

- ABS
- Testigo de cinturones (cuatro)
- Airbag lateral de cortina delantero y trasero
- Airbag frontal del conductor, airbag frontal del acompañante desconectable
- Airbags laterales delanteros
- Cinturón de seguridad delantero en asiento conductor y acompañante con pretensores
- Cinturón de seguridad trasero en lado conductor con pretensores, cinturón de seguridad trasero en lado acompañante con pretensores, cinturón de seguridad trasero en asiento central de 3 puntos
- Control de estabilidad
- Distribución electrónica de la frenada
- Resultado de pruebas de impacto Euro NCAP : , puntuación global: 5,00, protección adultos: 93,00, protección niños: 84,00, protección peatones: 71,00, puntuación ayudas a la seguridad: 60,00, Versión evaluada: Seat Ateca 1.6 Diesel 5dr SUV y Fecha del test: 22 jun 2016
- Airbag de rodilla para el conductor
- Sistema de alarma de colisión: activa los cinturones de seguridad y las luces de freno con asistencia de frenado, sistema antiatropello de peatones, monitorización del conductor y frenado a baja velocidad aviso visual/ acústico
- Alerta de cambio de carril: activa la dirección
- Sistema de frenado anti-multicolisión
- Siete airbags

Multimedia y audio

- Equipo de audio con radio AM/FM, RDS, radio digital y pantalla táctil pantalla color
- Ordenador de viaje con velocidad media, consumo medio, consumo instantáneo y autonomía
- Navegador con datos vía tarjeta SD y pantalla a color de 8,0 " con información en 3D y con voz, control mediante pantalla táctil 20,3
- Consola en el suelo, consola parcial en el techo
- Sistema activacion por voz del sistema de audio, teléfono y sistema de navegación
- Bluetooth (incluye conexión para el teléfono) (incluye música por 'streaming')
- Conexión para: ipod delantero, entrada AUX delantera, USB delantero y USB trasero
- Apps integradas
- Control de Apps
- Navegación vía teléfono móvil



Confort

- Control remoto de audio en el volante
- Control de cruceo
- Sensores de aparcamiento traseros con radar
- Altura (mm): 1601
- Control electrónico de tracción
- Tablero de instrumentos digital con TFT configurable
- Regulación de los faros con ajuste de altura automático, sensor de luz ambiental y sensor de vehículos en sentido contrario
- Dirección asistida eléctrica con endurecimiento progresivo s/velocidad
- Compartimentos bajo el asiento del conductor, del acompañante y trasero
- Suspensión delantera tipo McPherson o similar con barra estabilizadora mediante muelle helicoidal con ruedas independientes, suspensión trasera de eje de torsión y mediante muelle helicoidal con ruedas semi-independientes
- Controles de climatización diferenciados digitales para conductor/acompañante
- Aire acondicionado bizona de automático
- Limpiaparabrisas delantero con sensor de lluvia
- Lavafaros
- Pantalla de entretenimiento multimedia táctil de 8,0 " delantera y 20,3
- Preparación Isofix
- Start/Stop parada y arranque automático
- Limitador de velocidad

Dimensiones

- Dimensiones exteriores: 4.363 mm de largo, 1.841 mm de ancho, 1.601 mm de alto, 2.638 mm de batalla, 1.576 mm de ancho de vía delantero, 1.541 mm de ancho de vía trasero y 10.800 mm de diámetro de giro entre bordillos
- Longitud (mm): 4363
- Anchura (mm): 1841
- Dimensiones interiores:

Ficha técnica

- Tracción delantera
- Diferencial deslizamiento limitado delantero de tipo electrónico
- Cubicaje (cm³): 1498
- Cilindros: 4
- Velocidad máxima (km/h): 198
- Potencia de 150 CV (CEE) 110 kW @ 5.000 rpm (potencia max) 250 Nm de par máximo @ 1.500 rpm (par max) potencia con combustible primario
- Transmisión de tipo manual con cambio totalmente manual de seis marchas con palanca en el suelo, 2,222 :1 relación de la marcha atrás, 4,111 :1 relación de la primera velocidad, 2,118 :1 relación de la segunda velocidad, 1,360 :1 relación de la tercera velocidad, 1,029 :1 relación de la cuarta velocidad, 0,857 :1 relación de la quinta velocidad y 0,733 :1 relación de la sexta velocidad , código transmisión: MQ250-6F
- Velocidades: 6
- Pesos: 1.900 kg (peso máximo admisible), 1.355 kg (peso en vacío), peso vacío inc. conductor Kg (peso en vacío incluido conductor), 1.850 kg (peso máximo remolcable con freno) y 670 kg (peso máximo remolcable sin freno) (medición: EU)
- Etiqueta de eficiencia energética clase A
- Mantenimiento intermedio cada 30.000 km y 24 meses : variable distancia/tiempo
- Mantenimiento principal cada 60.000 km, 48 meses : variable distancia/tiempo
- Fecha introducción de la versión: 25 sep 2018 y del modelo: 18 abr 2016
- Motor de combustión
- Pantalla multifunción táctil de 8,0 " Salpicadero 1 y 20,3



Acabado exterior

- Puertas: 5
- Faros con lente elipsoidal, bombilla LED y luz larga con bombilla LED
- Luces antiniebla delanteras
- Pintura solida
- Portaequipajes longitudinal en el techo en negro/gris (no pintado)
- Retrovisor exterior del conductor pintado con ajuste eléctrico desempañable con intermitente integrado, retrovisor exterior del acompañante pintado con ajuste eléctrico desempañable con ajuste hacia el suelo en marcha atrás automático y intermitente integrado
- Puerta conductor, trasera (lado conductor), pasajero y trasera (lado pasajero) con bisagras delanteras
- Puerta trasera con portón
- Luces de freno, luces frontales antiniebla, luces de cruce, luces intermitentes laterales, Luces de día, Luces traseras y luces de carretera con tecnología LED

Prestaciones

- Cuatro frenos de disco siendo dos ventilados
- Apertura a distancia del maletero con control remoto
- Luces de lectura delanteras y traseras
- Motor de 1,5 litros (1.498 cc) , cuatro cilindros en línea con cuatro válvulas por cilindro, 74,5 mm de diámetro, 85,9 mm de carrera, relación de compresión: 10,5 y distribución variable ; código del motor: DS9 10,5
- Compresor: uno de tipo turbo
- Alimentación : gasolina - inyección directa
- Termómetro de temperatura exterior
- Prestaciones: 198 km/h de velocidad máxima y 8,5 segs de aceleración 0-100 km/h
- Neumáticos delanteros y traseros de 17 pulgadas de diametro, 215 mm de ancho, 55 % de perfil y índice de velocidad: V con índice de carga: 94 y baja resistencia a la rodadura
- Sistema de ventilación con pantalla digital, filtro de pólen y filtro de carbón activo combustión
- Retrovisores plegables
- Llantas delanteras y traseras en aleación ligera de 17 pulgadas de diámetro y 7,0 pulgadas de ancho 43,2 y 17,8
- Sistema de servofreno de emergencia
- Indicador de baja presión de los neumáticos
- Freno mano electrónico
- Filtro de partículas
- Control de arranque en pendiente
- Recuperación de la energía motor
- Sistema de dirección dinámica

Información básica

- Información de la versión: número última lista de precios: Junio 2020, fecha de comunicación: 04 jun 2020, fase/generación: 1, Version id: 802.488.204, fuente de los precios: interna, M1 y 04 jun 2020
- Carrocería tipo todoterreno con 5 puertas, batalla corta, volante al lado izquierdo, código de plataforma: MQB, carrocería & puertas (local): todoterreno de 5 puertas
- Capacidad del compartimento de carga: 510 litros (hasta las ventanillas con asientos montados) (medición ISO)
- Norma de emisiones EU6.2 (C and D-Temp), 121 g/km CO2 (combinado), 0,12630 g/km CO2, 0,019 g/km HC, 0,037 g/km Nox y C
- Combustible: sin plomo 95 octanos y Combustible primario: gasolina
- Depósito principal de combustible: 50 litros
- Capacidad depósito (l): 50
- Aceleración 0-100 (s): 8.5
- Consumo de combustible (ECE 99/100): 6,5 l/100km (urbano), 4,6 l/100km (extraurbano), 5,3 l/100km (mixto), 15,4 km/l (urbano), 21,7 km/l (extraurbano), 18,9 km/l (mixto) y 943 Km de autonomía (combinado) (fuente: EU6 AG), consumo de combustible (WLTP ICE): 6,1, 7,0, 16,4 y 14,3
- Estado de los datos: actualizado (colores y tapicerías), actualizado (datos leasing), actualizado (contenido opciones), actualizado (precio opciones), actualizado (precios) y sólo datos de los catálogos (especificaciones)



Otros

- Conducción autónoma 1 y control de carril activo
- Control de Medios pantalla táctil
- Conversión texto a voz / voz a texto
- Diferencial de control vectorial de par
- Emisiones WLTP ICE, 139 y 159
- Garantía anticorrosión: 144 meses distancia ilimitada km
- Garantía completa del vehículo: 24 meses y ilimitada km
- Garantía de asistencia en carretera: 60 meses distancia ilimitada km
- Garantía de la pintura: 24 meses distancia ilimitada km
- Garantía del motor y mecanismos de tracción: 24 meses y ilimitada km
- Garantía total vehículo - fabricante: 24 meses y ilimitada km
- Garantía tren motriz - fabricante: 24, ilimitada y ilimitada
- Gastos de transporte incluidos en el precio : 250,00 € incluyendo 0 litros de combustible
- Impuestos: I.V.A. (21%), Impuesto de Matriculación (4,75%), 4.941,74 y 1.117,77
- Integración móvil Apple CarPlay, Android Auto y MirrorLink
- Sistema eléctrico 12

*Esta ficha fue generada automáticamente al solicitar su descarga y fue creada el día 24/04/2025. La información contenida en esta ficha de producto tiene exclusivamente fines informativos. El precio, descripción y equipamientos del vehículo pueden estar sujetos a posibles variaciones. Consulta con nuestros asesores para confirmar cualquier información de las condiciones comerciales y contractuales.