



Hyundai Tucson

1.6 CRDI 100kW (136CV) 48V N-Line 4X2

2020 | 59.285 Km | 100 KW (136 CV) | Diésel | Manual

20.500 €


Precio financiado

295,44 € /mes


Precio al contado **21.500 €**




Principales especificaciones

 Fecha de matriculación
30/10/20


 Matrícula
E1472LKV


 Km
59.285 Km

 Combustible
Diésel

 Transmisión
Manual


 Cilindrada
1598 cc

 Puertas
5

 Plazas
5

 Carrocería
SUV

 Garantía
12 meses

 IVA deducible
No



Acabado interior

- Acabado N-LINE (clasificación JATO: mediano M2)
- Cinco plazas (2+3)
- Plazas: 5
- Seis altavoces
- Toma/s de 12v en la zona de carga y los asientos delanteros
- Cromado en las ventanas laterales
- Espejo de cortesía iluminado en conductor en acompañante
- Cuentarrevoluciones
- Acabados de lujo: pomo de la palanca de cambios en cuero y tablero en aluminio simil
- Alfombrillas
- Encendido diurno automático
- Bandeja trasera flexible
- Sujeción de carga
- Cierre centralizado con apertura por tarjeta/llave inteligente
- Dos reposacabezas activos en asientos delanteros ajustables en altura, tres reposacabezas en asientos traseros ajustables en altura
- Asientos de cuero (material principal) y de ante (material secundario)
- Apoyabrazos central delantero
- Apoyabrazos trasero
- Asiento delantero del conductor individual con ajuste eléctrico (una ajuste eléctrico) térmico, ajuste longitudinal manual, ajuste manual en altura y eléctrico con ajuste manual del respaldo, asiento delantero del acompañante individual, térmico, ajuste longitudinal manual y ajuste manual en altura con ajuste manual del respaldo
- Asientos traseros de tres plazas de tipo banco de orientación delantera con banqueta fija, respaldo abatible asimétrico y ajuste manual del respaldo
- Volante multi-función de aleación y cuero ajustable en altura y en profundidad
- Sujetavaso en los asientos delanteros y los asientos traseros
- Retrovisor interior con oscurecimiento progresivo automático
- Luneta trasera fija con limpiacristal trasera intermitente
- Elevalunas eléctricos delanteros con dos de ellos de un solo toque, elevalunas eléctricos traseros
- Equipo reparación neumáticos
- Apertura compartimento motor
- Sistema de asistencia de aparcamiento trasero con visualización de guía

Seguridad

- ABS
- Testigo de cinturones (cinco)
- Airbag lateral de cortina delantero y trasero
- Protección antirrobo
- Airbag frontal del conductor, airbag frontal del acompañante desconectable
- Airbags laterales delanteros
- Cinturón de seguridad delantero en asiento conductor, acompañante y ajustable en altura con pretensores
- Cinturón de seguridad trasero en lado conductor, cinturón de seguridad trasero en lado acompañante, cinturón de seguridad trasero en asiento central de 3 puntos
- Control de estabilidad
- Distribución electrónica de la frenada
- Control de frenada en curva
- Resultado de pruebas de impacto Euro NCAP :, puntuación global: 5,00, protección adultos: 86,00, protección niños: 85,00, protección peatones: 71,00, puntuación ayudas a la seguridad: 71,00, Versión evaluada: Hyundai Tucson 1.7 diesel GLS 4X2 5dr OD y Fecha del test: 07 oct 2015
- Control de estabilidad antivuelco
- Alerta de cambio de carril: activa la dirección
- Control de estabilidad del remolque
- Seis airbags
- Descongelador del limpiaparabrisas



Multimedia y audio

- Equipo de audio con radio AM/FM, RDS y pantalla táctil pantalla a color
- Preparación para teléfono móvil cargador y antena
- Ordenador de viaje con velocidad media, consumo medio, consumo instantáneo y autonomía
- Navegador con datos vía memoria interna/disco duro y pantalla a color de 8,0 " con información en 3D y con voz, control mediante pantalla táctil y información de tráfico 20,3
- Consola en el suelo
- Sistema activación por voz del teléfono
- Bluetooth (incluye música por 'streaming')
- Conexión para: entrada AUX delantera y USB delantero
- Reconocimiento señales de tráfico
- Memoria interna/disco duro:
- Control de Apps

Confort

- Control remoto de audio en el volante
- Control de crucero
- Sensores de aparcamiento delanteros con radar, sensores de aparcamiento traseros con radar y cámara
- Altura (mm): 1660
- Control electrónico de tracción
- Tablero de instrumentos analógico con TFT
- Regulación de los faros con ajuste de altura automático, luces direccionales, sensor de luz ambiental y sensor de vehículos en sentido contrario
- Dirección asistida eléctrica
- Compartimento en la guantera
- Suspensión delantera tipo McPherson o similar con barra estabilizadora mediante muelle helicoidal con ruedas independientes, suspensión trasera de multibrazo (multi-link) con barra estabilizadora mediante muelle helicoidal con ruedas independientes
- Controles de climatización diferenciados digitales para conductor/acompañante
- Aire acondicionado bizona de automático
- Limpiaparabrisas delantero con sensor de lluvia
- Lavafaros
- Preparación Isofix
- Start/Stop parada y arranque automático
- Limitador de velocidad

Dimensiones

- Dimensiones exteriores: 4.480 mm de largo, 1.850 mm de ancho, 1.660 mm de alto, 172 mm de altura libre sobre el suelo sin carga, 2.670 mm de batalla, 1.608 mm de ancho de vía delantero, 1.620 mm de ancho de vía trasero y 11.000 mm de diámetro de giro entre bordillos
- Longitud (mm): 4480
- Anchura (mm): 1850
- Dimensiones interiores: 1.005 mm de altura entre banqueta-techo (delante), 995 mm de altura entre banqueta-techo (detrás), 1.413 mm de anchura en las caderas (delante), 1.384 mm de anchura en las caderas (detrás), 1.129 mm de espacio para las piernas (delante), 970 mm de espacio para las piernas (detrás), 1.450 mm de anchura en los hombros (delante) y 1.410 mm de anchura en los hombros (detrás)



Ficha técnica

- Tracción delantera con con sistema de control de descenso
- Cubicaje (cm³): 1598
- Cilindros: 4
- Velocidad máxima (km/h): 180
- Potencia de 136 CV (CEE) 100 kW @ 4.000 rpm (potencia max) 320 Nm de par máximo @ 2.000 rpm (par max) ; 16 CV (potencia máx. motor eléctrico) y 12 kW (potencia máx. motor eléctrico) potencia con combustible primario
- Transmisión de tipo manual con cambio totalmente manual de seis marchas con palanca en el suelo
- Velocidades: 6
- Pesos: 2.120 kg (peso máximo admisible), 1.507 kg (peso en vacío), 1.400 kg (peso máximo remolcable con freno) y 750 kg (peso máximo remolcable sin freno)
- Etiqueta de eficiencia energética clase B
- Mantenimiento principal cada 30.000 km, 12 meses
- Fecha introducción de la versión: 22 abr 2019 y del modelo: 01 sep 2018
- Motor hibridación suave (MHEV)
- Pantalla multifunción de 4,2 " Panel de instrumentos 1 y 10,7, pantalla multifunción táctil de 8,0 " Salpicadero 1 y 20,3
- Hibrido suave

Acabado exterior

- Puertas: 5
- Alerón en el techo/parte superior del portón
- Faros con lente elipsoidal, bombilla LED y luz larga con bombilla LED
- Luces antiniebla delanteras
- Luces laterales maniobras/de bordillo
- Pintura solida
- Portaequipajes longitudinal en el techo en color combinado con carrocería
- Retrovisor exterior del conductor y acompañante en color combinado con carrocería con ajuste eléctrico desempañable con intermitente integrado
- Puerta conductor, trasera (lado conductor), pasajero y trasera (lado pasajero) con bisagras delanteras
- Puerta trasera con portón
- Cristal trasero oscurecido en el lateral trasero
- Luces de freno, luces de cruce, luces intermitentes laterales, Luces de día, Luces traseras y luces de carretera con tecnología LED

Prestaciones

- Cuatro frenos de disco siendo dos ventilados
- Apertura a distancia del maletero con control remoto
- Luces de lectura delanteras y traseras
- Motor de 1,6 litros (1.598 cc) , cuatro cilindros en línea con cuatro válvulas por cilindro, 77,0 mm de diámetro, 85,8 mm de carrera y relación de compresión: 15,9 15,9
- Compresor: uno de tipo turbo
- Batería tipo: iones de litio de 9,7 Ah y 0,4 kw/h 1
- Alimentación : diesel "common rail"
- Termómetro de temperatura exterior
- Prestaciones: 180 km/h de velocidad máxima y 11,8 segs de aceleración 0-100 km/h
- Neumáticos delanteros y traseros de 19 pulgadas de diametro, 245 mm de ancho, 45 % de perfil y índice de velocidad: W con índice de carga: 98 y baja resitencia a la rodadura
- Sistema de ventilación con pantalla digital, filtro de pólen y filtro de carbón activo combustión
- Retrovisores plegables
- Llantas delanteras y traseras en aleación ligera de 19 pulgadas de diámetro y 7,5 pulgadas de ancho 48,3 y 19,0
- Sistema de servofreno de emergencia
- Indicador de baja presion de los neumáticos con sensor Montado en la llanta
- Red seguridad de carga
- Potencia secundaria de 136 CV, 100 kW de potencia máxima, 320 Nm de par máximo, 4.000 rpm para la potencia máxima y 2.000 rpm para el par maximo
- Freno mano electrónico
- Filtro de partículas
- Control de arranque en pendiente
- Botón de arranque del vehículo
- Recuperación de la energía motor
- Reducción catalítica selectiva
- Un motor eléctrico de 16,3 CV y 12,0 kW motor generador integrado en correa BISG
- Sistema de dirección dinámica



Información básica

- Información de la versión: número última lista de precios: 04/11/2020, fecha de comunicación: 05 nov 2020, fase/generación: 3, Version id: 809.121.103, fuente de los precios: interna, M1 y 04 nov 2020
- Carrocería tipo todoterreno con 5 puertas, batalla corta, volante al lado izquierdo, código de plataforma: HYUNDAI XD, carrocería & puertas (local): todoterreno de 5 puertas
- 17,9 grados de ángulo de entrada y 24,5 grados de ángulo de salida
- Capacidad del compartimento de carga: 513 litros (hasta las ventanas con asientos montados) y 1.503 litros (hasta el techo con asientos plegados) (medición VDA)
- Norma de emisiones EU6.2 (C y D-Temp), 113 g/km CO2 (combinado) y ECO
- Combustible: diesel y Combustible primario: diesel
- Depósito principal de combustible: 58 litros
- Capacidad depósito (l): 58
- Aceleración 0-100 (s): 11.8
- Tarjeta / llave inteligente automática con entrada sin llave y arranque sin llave
- Consumo de combustible (ECE 99/100): 4,5 l/100km (urbano), 4,1 l/100km (extraurbano), 4,3 l/100km (mixto), 22,2 km/l (urbano), 24,4 km/l (extraurbano), 23,3 km/l (mixto) y 1.349 Km de autonomía (combinado) (fuente: Euro 6 d temp EVAP), consumo de combustible (WLTP ICE);, consumo de combustible (WLTP HEV modo ahorro de la batería): 5,8 l/100km (mixto), 17,2 km/l (mixto), 5,7, 17,5, 5,5, 18,2, 5,1, 19,6, 6,5 y 15,4
- Estado de los datos: actualizado (colores y tapicerías), actualizado (datos leasing), actualizado (contenido opciones), actualizado (precio opciones), actualizado (precios), todos los datos disponibles (especificaciones) y actualizado (estado incentivos)

Otros

- Control de Medios pantalla táctil
- Conversión texto a voz / voz a texto
- Emisiones WLTP ICE, emisiones WLTP HEV modo ahorro de la batería y 151,0
- Garantía anticorrosión: 144 meses distancia ilimitada km
- Garantía completa del vehículo: 60 meses y ilimitada km
- Garantía de asistencia en carretera: 60 meses distancia ilimitada km
- Garantía de la pintura: 60 meses distancia ilimitada km
- Garantía del motor y mecanismos de tracción: 60 meses y ilimitada km
- Garantía total vehículo - fabricante: 60 meses y ilimitada km
- Garantía tren motriz - fabricante: 60, ilimitada y ilimitada
- Gastos de transporte fijos : 500,00 € incluyendo 0 litros de combustible
- Impuestos: I.V.A. (21%), Impuesto de Matriculación (0%), 6.259,22 y 0,00
- Integración móvil Apple CarPlay y Android Auto
- Pad de carga inalámbrica
- Sistema eléctrico 48

*Esta ficha fue generada automáticamente al solicitar su descarga y fue creada el día 24/04/2025. La información contenida en esta ficha de producto tiene exclusivamente fines informativos. El precio, descripción y equipamientos del vehículo pueden estar sujetos a posibles variaciones. Consulta con nuestros asesores para confirmar cualquier información de las condiciones comerciales y contractuales.