



BMW X1

sDrive16d

2021 | 98.348 Km | 85 KW (116 CV) | Diésel | Automático

20.640 €


Precio financiado


312,44 € / mes

Precio al contado **22.690 €**



Principales especificaciones

 Fecha de matriculación
17/6/21


 Matrícula
E2485LRF


 Km
98.348 Km

 Combustible
Diésel


 Transmisión
Automático


 Cilindrada
1496 cc

 Puertas
5

 Plazas
5

 Carrocería
SUV

 Garantía
12 meses

 IVA deducible
No

Acabado interior

- Acabado (clasificación JATO: base B1)
- Cinco plazas (2+3)
- Plazas: 5
- Seis altavoces con subwoofer
- Toma/s de 12v en la zona de carga, los asientos delanteros y los asientos traseros
- Espejo de cortesía en conductor en acompañante
- Cuentarrevoluciones
- Acabados de lujo: pomo de la palanca de cambios en aluminio y cuero, puertas en aluminio simil y tablero en aluminio simil
- Alfombrillas
- Encendido diurno automático
- Bandeja trasera rígida
- Sujeción de carga
- Cierre centralizado con mando a distancia y control de los elevallunas
- Dos reposacabezas en asientos delanteros ajustables en altura, tres reposacabezas en asientos traseros ajustables en altura
- Asientos de tela (material principal) y de tela (material secundario)
- Apoyabrazos central delantero
- Apoyabrazos trasero
- Asiento delantero del conductor y acompañante individual, ajuste longitudinal manual y ajuste manual en altura con ajuste manual del respaldo
- Asientos traseros de tres plazas de tipo banco de orientación delantera con banqueta fija y respaldo abatible 40/20/40
- Volante multi-función de aleación y cuero ajustable en altura y en profundidad
- Sujetavasos en los asientos delanteros y los asientos traseros
- Retrovisor interior
- Luneta trasera fija con limpiaviento trasera intermitente
- Elevalunas eléctricos delanteros y traseros con dos de ellos de un solo toque
- Equipo reparación neumáticos



Seguridad

- ABS
- Testigo de cinturones
- Airbag lateral de cortina delantero y trasero
- Airbag frontal del conductor inteligente, airbag frontal del acompañante desconectable y inteligente
- Airbags laterales delanteros
- Cinturón de seguridad delantero en asiento conductor y acompañante con pretensores
- Cinturón de seguridad trasero en lado conductor, cinturón de seguridad trasero en lado acompañante, cinturón de seguridad trasero en asiento central de 3 puntos
- Control de estabilidad
- Distribución electrónica de la frenada
- Control de frenada en curva
- Resultado de pruebas de impacto Euro NCAP :, puntuación global: 5,00, protección adultos: 90,00, protección niños: 87,00, protección peatones: 74,00, puntuación ayudas a la seguridad: 77,00, Versión evaluada: BMW X1 sDrive18d 5dr SUV y Fecha del test: 02 dic 2015
- Sistema de alarma de colisión: activa las luces de freno con asistencia de frenado, monitorización del conductor y frenado a baja velocidad de 70 Km/h como mínimo aviso visual/ acústico, funciona por encima de 130 km/h / 78 mph y funciona por encima de 50 km/h / 30 mph
- Sistema de frenado anti-multicolisión
- Seis airbags

Multimedia y audio

- Equipo de audio con radio AM/FM, RDS y radio digital pantalla a color, 0 y radio reproduce MP3
- Ordenador de viaje con velocidad media, consumo medio, consumo instantáneo y autonomía
- Consola en el suelo
- Telemática con 0,00 (999 meses incluidos) vía SIM en el vehículo con aviso avanzado automático de colisión y sistema de seguimiento 0 y asistencia por avería
- Bluetooth (incluye música por 'streaming')
- Conexión para: USB delantero, 1 y 0
- Apps integradas
- Control de Apps

Confort

- Control remoto de audio en el volante
- Altura (mm): 1598
- Control electrónico de tracción
- Tablero de instrumentos analógico y digital
- Regulación de los faros con ajuste de altura manual y sensor de luz ambiental
- Dirección asistida eléctrica con endurecimiento progresivo s/velocidad
- Compartimentos bajo el asiento del conductor y del acompañante
- Suspensión delantera tipo McPherson o similar con barra estabilizadora mediante muelle helicoidal con ruedas independientes, suspensión trasera de multibrazo (multi-link) con barra estabilizadora mediante muelle helicoidal con ruedas independientes
- Controles de climatización diferenciados digitales para conductor/acompañante
- Aire acondicionado bizona de automático
- Limpiaparabrisas delantero con sensor de lluvia
- Start/Stop parada y arranque automático
- Limitador de velocidad



Dimensiones

- Dimensiones exteriores: 4.439 mm de largo, 1.821 mm de ancho, 1.598 mm de alto, 183 mm de altura libre sobre el suelo sin carga, 2.670 mm de batalla, 1.561 mm de ancho de vía delantero, 1.562 mm de ancho de vía trasero, 11.400 mm de diámetro de giro entre paredes, 2.060 y 1.821
- Longitud (mm): 4439
- Anchura (mm): 1821
- Dimensiones interiores: 1.065 mm de altura entre banqueta-techo (delante), 1.002 mm de altura entre banqueta-techo (detrás), 1.440 mm de anchura en las caderas (delante), 1.453 mm de anchura en las caderas (detrás), 1.026 mm de espacio para las piernas (delante), 941 mm de espacio para las piernas (detrás), 1.412 mm de anchura en los hombros (delante) y 1.402 mm de anchura en los hombros (detrás)

Ficha técnica

- Tracción delantera
- Diferencial deslizamiento limitado delantero de tipo electrónico
- Cubicaje (cm³): 1496
- Cilindros: 3
- Velocidad máxima (km/h): 190
- Potencia de 116 CV (CEE) 85 kW @ 4.000 rpm (potencia max) 270 Nm de par máximo @ 1.750 rpm (par max) potencia con combustible primario
- Transmisión de tipo manual con cambio totalmente manual de seis marchas con palanca en el suelo, 3,538 :1 relación de la marcha atrás, 3,923 :1 relación de la primera velocidad, 2,136 :1 relación de la segunda velocidad, 1,276 :1 relación de la tercera velocidad, 0,921 :1 relación de la cuarta velocidad, 0,756 :1 relación de la quinta velocidad y 0,628 :1 relación de la sexta velocidad , código transmisión: 6MTT350
- Velocidades: 6
- Pesos: 2.030 kg (peso máximo admisible), 1.555 kg (peso en vacío), peso vacío inc. conductor Kg (peso en vacío incluido conductor), 1.700 kg (peso máximo remolcable con freno) y 750 kg (peso máximo remolcable sin freno) (medición: EU)
- Etiqueta de eficiencia energética clase B
- Mantenimiento intermedio : variable distancia/tiempo
- Mantenimiento principal : variable distancia/tiempo
- Fecha introducción de la versión: 01 jul 2019 y del modelo: 01 jul 2019
- Motor de combustión
- Pantalla multifunción de 6,5 " Salpicadero 1, rueda y 16,5

Acabado exterior

- Puertas: 5
- Faros con lente de superficie compleja, bombilla halógena y luz larga con bombilla halógena
- Luces antiniebla delanteras
- Pintura negra
- Portaequipajes longitudinal en el techo en negro/gris (no pintado)
- Retrovisor exterior del conductor y acompañante pintado con ajuste eléctrico desempañable con intermitente integrado
- Puerta conductor, trasera (lado conductor), pasajero y trasera (lado pasajero) con bisagras delanteras
- Puerta trasera con portón
- Luces intermitentes laterales, Luces de día y Luces traseras con tecnología LED



Prestaciones

- Cuatro frenos de disco siendo cuatro ventilados
- Apertura a distancia del maletero con control remoto
- Motor de 1,5 litros (1.496 cc) , tres cilindros en línea con cuatro válvulas por cilindro, 84,0 mm de diámetro, 90,0 mm de carrera y relación de compresión: 16,5 ; código del motor: B37C15U1 16,5
- Compresor: uno de tipo turbo
- Alimentación : diesel "common rail"
- Termómetro de temperatura exterior
- Prestaciones: 190 km/h de velocidad máxima y 11,5 segs de aceleración 0-100 km/h
- Neumáticos delanteros y traseros de 17 pulgadas de diámetro, 225 mm de ancho, 55 % de perfil y índice de velocidad: W con índice de carga: 97 (datos del neumático oficiales de la marca)
- Sistema de ventilación con pantalla digital, filtro de pólen y filtro de carbón activo combustión
- Lavaparabrisas calefactable
- Llantas delanteras y traseras en aleación ligera de 17 pulgadas de diámetro y 7,5 pulgadas de ancho 43,2 y 19,1
- Sistema de servofreno de emergencia
- Indicador de baja presión de los neumáticos con visualización de presión y sensor Montado en la llanta
- Freno mano electrónico
- Filtro de partículas
- Control de arranque en pendiente
- Botón de arranque del vehículo
- Recuperación de la energía motor
- Reducción catalítica selectiva

Información básica

- Información de la versión: número última lista de precios: 01/03/2021, fecha de comunicación: 29 ene 2021, fase/generación: 2, Version id: 760.376.407, fuente de los precios: interna, M1 y 01 mar 2021
- Carrocería tipo todoterreno con 5 puertas, batalla corta, volante al lado izquierdo, código de plataforma: UKL2, carrocería & puertas (local): todoterreno de 5 puertas
- Capacidad del compartimento de carga: 505 litros (hasta las ventanas con asientos montados) y 1.550 litros (hasta el techo con asientos plegados) (medición ISO)
- Norma de emisiones EU6 D y C
- Combustible: diesel y Combustible primario: diesel
- Depósito principal de combustible: 51 litros
- Capacidad depósito (l): 51
- Aceleración 0-100 (s): 11.5
- Tarjeta / llave inteligente automática con arranque sin llave
- Consumo de combustible (ECE 99/100): 5,1 l/100km (urbano), 4,1 l/100km (extraurbano), 4,5 l/100km (mixto), 19,6 km/l (urbano), 24,4 km/l (extraurbano), 22,2 km/l (mixto) y 1.133 Km de autonomía (combinado) (fuente: Euro 6d), consumo de combustible (WLTP ICE): 4,9 l/100km (mixto), 20,4 km/l (mixto) y 1.041 Km de autonomía (combinado)
- Estado de los datos: actualizado (colores y tapicerías), actualizado (datos leasing), actualizado (contenido opciones), actualizado (precio opciones), actualizado (precios) y sólo datos de los catálogos (especificaciones)
- Modos de conducción con cartografía del motor y dirección

Otros

- Control de Medios rueda
- Conversión texto a voz / voz a texto
- Emisiones WLTP ICE y 134,0
- Garantía anticorrosión: 144 meses distancia ilimitada km
- Garantía completa del vehículo: 36 meses y ilimitada km
- Garantía de asistencia en carretera: 36 meses distancia ilimitada km
- Garantía de la pintura: 36 meses distancia ilimitada km
- Garantía del motor y mecanismos de tracción: 36 meses y ilimitada km
- Garantía total vehículo - fabricante: 36 meses y ilimitada km
- Garantía tren motriz - fabricante: 36, ilimitada y ilimitada
- Gastos de transporte fijos : 380,00 € incluyendo 0 litros de combustible
- Iluminación de acceso
- Impuestos: I.V.A. (21%), Impuesto de Matriculación (4,75%), 5.728,03, 1.295,63 y 109,65
- Llamada de emergencia Llamada de emergencia
- Protector de umbral de puerta
- Puerto de carga USB delantero y trasero
- Servicios remotos cierre/apertura remota, encuentra mi coche, pitido/luces, 36 y compartir ubicación
- Sistema eléctrico 12



*Esta ficha fue generada automáticamente al solicitar su descarga y fue creada el día 24/04/2025. La información contenida en esta ficha de producto tiene exclusivamente fines informativos. El precio, descripción y equipamientos del vehículo pueden estar sujetos a posibles variaciones. Consulta con nuestros asesores para confirmar cualquier información de las condiciones comerciales y contractuales.