



Peugeot Partner

TEPEE Active 1.6 BlueHDi 73KW (100CV)

2017 | 108.200 Km | 73 KW (100 CV) | Diésel | Manual

11.900 €


Precio financiado

176,92 € / mes

Precio al contado **12.900 €**



Principales especificaciones

 Fecha de matriculación
27/4/17


 Matrícula
E0638JYP


 Km
108.200 Km


 Combustible
Diésel

 Transmisión
Manual


 Cilindrada
1560 cc

 Puertas
5

 Plazas
5

 Carrocería
Vehículo comercial

 Garantía
12 meses

 IVA deducible
No

Acabado interior

- Acabado ACTIVE (clasificación JATO: mediano M1)
- Cinco plazas (2+3)
- Plazas: 5
- Cuatro altavoces
- Toma/s de 12v en los asientos delanteros
- Luz en el maletero
- Cuentarrevoluciones
- Tapizado del suelo: zona de carga en textil
- Encendido diurno automático
- Bandeja trasera rígida
- Sujeción de carga con ganchos
- Cierre centralizado con mando a distancia
- Dos reposacabezas en asientos delanteros ajustables en altura, tres reposacabezas en asientos traseros ajustables en altura
- Asientos de tela (material principal) y de vinilo/símil cuero (material secundario)
- Apoyabrazos central delantero
- Asiento delantero del conductor individual y ajuste manual en altura, asiento delantero del acompañante individual
- Asientos traseros de tres plazas de tipo banco partido desmontables de orientación delantera con respaldo abatible individual
- Volante en material plástico ajustable en altura y en profundidad
- Guantero con cerradura
- Sujetavasos en los asientos delanteros
- Retrovisor interior
- Luneta trasera térmica con limpiacristal trasero intermitente
- Elevalunas eléctricos delanteros con uno de ellos de un solo toque
- Rueda de repuesto con llanta en acero de tamaño normal



Seguridad

- ABS
- Testigo de cinturones (dos)
- Airbag frontal del conductor y acompañante
- Cinturón de seguridad delantero en asiento conductor, acompañante y ajustable en altura con pretensores
- Cinturón de seguridad trasero en lado conductor, cinturón de seguridad trasero en lado acompañante, cinturón de seguridad trasero en asiento central de 3 puntos
- Control de estabilidad
- Distribución electrónica de la frenada
- Dos airbags

Multimedia y audio

- Equipo de audio con radio AM/FM, RDS y pantalla táctil pantalla color
- Ordenador de viaje
- Bluetooth (incluye conexión para el teléfono) (incluye música por 'streaming')
- Conexión para: entrada AUX delantera y USB delantero
- Control de Apps
- Navegación vía teléfono móvil

Confort

- Control remoto de audio en el volante
- Control de crucero
- Altura (mm): 1801
- Control electrónico de tracción
- Regulación de los faros con ajuste de altura manual
- Dirección asistida
- Compartimentos bajo el asiento del conductor
- Suspensión delantera tipo McPherson o similar con barra estabilizadora mediante muelle helicoidal con ruedas independientes, suspensión trasera de eje de torsión y mediante muelle helicoidal con ruedas semi-independientes
- Aire acondicionado
- Limpiaparabrisas delantero con intermitencia fija
- Limitador de velocidad

Dimensiones

- Dimensiones exteriores: 4.380 mm de largo, 1.810 mm de ancho, 1.801 mm de alto, 141 mm de altura libre sobre el suelo sin carga, 2.728 mm de batalla, 1.505 mm de ancho de vía delantero, 1.554 mm de ancho de vía trasero y 11.000 mm de diámetro de giro entre bordillos
- Longitud (mm): 4380
- Anchura (mm): 1810
- Dimensiones zona de carga: 1.800 mm de longitud, 1.229 mm de anchura entre pasos de rueda, 1.250 mm de altura, 582 mm de altura hasta el nivel de la carga, 3.000 litros de carga y propia del fabricante



Ficha técnica

- Tracción delantera
- Cubicaje (cm³): 1560
- Cilindros: 4
- Velocidad máxima (km/h): 166
- Potencia de 100 CV (CEE) 73 kW @ 3.750 rpm (potencia max) 254 Nm de par máximo @ 1.750 rpm (par max) potencia con combustible primario
- Transmisión de tipo manual con cambio totalmente manual de cinco marchas
- Velocidades: 5
- Pesos: 2.060 kg (peso máximo admisible), 1.320 kg (peso en vacío), 1.300 kg (peso máximo remolcable con freno), 690 kg (peso máximo remolcable sin freno), 1.100 kg (peso máximo sobre eje delantero), 1.100 kg (peso máximo sobre eje trasero), 740 kg (peso máximo en zona de carga), 75 Kg (peso conductor para fabricante), peso útil incl cond , 740 Kg (peso útil incluido conductor) y 1.395 Kg (peso en vacío incluido conductor) (medición: EU)
- Mantenimiento principal cada 25.000 km, 12 meses
- Fecha introducción de la versión: 01 may 2015 y del modelo: 01 may 2015
- Motor de combustión
- Pantalla de visualización multifunción táctil de 7,0 " (una pantalla)
- Primer eje trasero

Acabado exterior

- Puertas: 5
- Antena
- Molduras laterales
- Paragolpes delantero, trasero pintado
- Acceso a la zona de carga por: Puerta trasera lado pasajero de tipo deslizante 640 mm de ancho, 1.009 mm de alto y 0 grados de ángulo de apertura, acceso a la zona de carga por: Puerta trasera lado conductor de tipo deslizante 640 mm de ancho, 1.009 mm de alto y 0 grados de ángulo de apertura, acceso a la zona de carga por: Puerta posterior de tipo batiente (hacia arriba) 1.250 mm de ancho, 1.148 mm de alto y 180 grados de ángulo de apertura
- Faros con lente de superficie compleja, bombilla halógena y luz larga con bombilla halógena
- Luces antiniebla delanteras
- Ventanilla lateral 3ª fila del lado del conductor, del lado del acompañante fija
- Pintura solida
- Retrovisor exterior del conductor y acompañante con ajuste eléctrico desempañable
- Ventanilla lateral en el lado del conductor, en el lado del acompañante giratoria
- Cristales tintados
- Caja portaobjetos en el suelo
- Puerta conductor con bisagras delanteras, puerta pasajero con bisagras delanteras, puerta trasera (lado conductor) (deslizante eléctrica), puerta trasera (lado pasajero) (deslizante eléctrica)
- Cristal trasero oscurecido en el lateral trasero

Prestaciones

- Cuatro frenos de disco con dos de ellos ventilados
- Luces de lectura delanteras
- Motor de 1,6 litros (1.560 cc) , cuatro cilindros en línea con dos válvulas por cilindro, 75,0 mm de diámetro, 88,3 mm de carrera y relación de compresión: 16,0
- Compresor: de tipo turbo
- Alimentación : diesel "common rail"
- Prestaciones: 166 km/h de velocidad máxima
- Neumáticos delanteros y traseros de 15 pulgadas de diámetro, 205 mm de ancho, 65 % de perfil y índice de velocidad: H con índice de carga: 94
- Sistema de ventilación
- Llantas delanteras y traseras en acero de 15 pulgadas de diámetro y 5,5 pulgadas de ancho
- Sistema de servofreno de emergencia
- Indicador de baja presión de los neumáticos
- Filtro de partículas
- Control de arranque en pendiente
- Recuperación de la energía



Información básica

- Información de la versión: número última lista de precios: Febrero 2017, fecha de comunicación: 01 feb 2017, fase/generación: 2, Version id: 715.435.112, fuente de los precios: interna, N1 y 01 feb 2017
- Carrocería tipo combi con 5 puertas, techo tipo serie, batalla corta regular, volante al lado izquierdo, código de plataforma: PF2, carrocería & puertas (local): combi de 5 puertas
- Norma de emisiones EU6, 113 g/km CO2 (combinado)
- Combustible: diesel y Combustible primario: diesel
- Depósito principal de combustible: 53 litros
- Capacidad depósito (l): 53
- Consumo de combustible (ECE 99/100): 5,1 l/100km (urbano), 3,9 l/100km (extraurbano), 4,3 l/100km (mixto), 18,9 km/l (urbano), 22,7 km/l (extraurbano), 21,3 km/l (mixto) y 1.277 Km de autonomía (combinado)
- Estado de los datos: no disponible (colores y tapicerías), actualizado (datos leasing), actualizado (contenido opciones), actualizado (precio opciones), actualizado (precios) y sólo datos de los catálogos (especificaciones)

Otros

- Garantía anticorrosión: 144 meses distancia ilimitada km
- Garantía completa del vehículo: 24 meses y ilimitada km
- Garantía de asistencia en carretera: 96 meses distancia ilimitada km
- Garantía de la pintura: 36 meses distancia ilimitada km
- Garantía del motor y mecanismos de tracción: 24 meses y ilimitada km
- Garantía total vehículo - fabricante: 24 meses y ilimitada km
- Garantía tren motriz - fabricante: 24, ilimitada y ilimitada
- Gastos de transporte incluidos en el precio : 295,60 € incluyendo 0 litros de combustible
- Impuestos: I.V.A. (21%) y 4.167,89

*Esta ficha fue generada automáticamente al solicitar su descarga y fue creada el día 24/04/2025. La información contenida en esta ficha de producto tiene exclusivamente fines informativos. El precio, descripción y equipamientos del vehículo pueden estar sujetos a posibles variaciones. Consulta con nuestros asesores para confirmar cualquier información de las condiciones comerciales y contractuales.