



## MINI Countryman

E

2025 | 1 Km | 150 KW (204 CV) | Eléctrico | Automático

**42.400 €**


Precio financiado

**589,15 €** / mes

Precio al contado **42.900 €**



### Principales especificaciones


 Fecha de matriculación  
**1/2/25**


 Matrícula  
**3850MYV**

 Km  
**1 Km**

 Combustible  
**Eléctrico**


 Transmisión  
**Automático**


 Puertas  
**5**

 Plazas  
**5**

 Color  
**Verde**

 Carrocería  
**Todoterreno**

 Garantía  
**24 meses**

 IVA deducible  
**No**

### Descripción

En SYRSA disponemos de concesionarios oficiales de Renault, Dacia, BMW, MINI, Hyundai, Volvo, Omoda, Jaecoo, Suzuki, Alpine, BMW Motorrad en toda Andalucía con mas de 70 años de experiencia

(Este coche pertenece a Carteya Motor, Cádiz)

Disponemos de un amplio stock de coches al mejor precio, revisados y certificados por un equipo de profesionales, con garantía a nivel europeo si lo precisas.

SOMOS ESPECIALISTAS EN VEHICULOS DE OCASION, KM0 Y SEMINUEVOS CON UN AMPLIO CATALOGO MULTIMARCA DE TURISMOS : AUDI, BMW, SEAT, VOLKSWAGEN, VOLVO, SUZUKI, MINI, MERCEDES, OPEL, FORD, PEUGEOT, FIAT, CITROEN,

Te ayudamos con la financiación de tu vehículo trabajando con las principales entidades financieras del mercado.

Si lo quieres te lo ponemos fácil y ofrecemos un servicio de venta de vehículos 100% online gracias a nuestro equipo, apasionado por el motor.

Además, aceptamos tu vehículo como parte de pago y te entregamos tu vehículo en tu domicilio o en uno de nuestros más de 12 Concesionarios Oficiales en toda Andalucía.

Y para que salgas con todo hecho te aseguramos tu nueva compra a los mejores precios y con las mejores compañías del mercado.

Hasta 3 años con la mejor garantía del mercado.



- Contenido de carácter informativo, no contractual ni vinculante, sujeto a las condiciones de financiación en vigor y disponibilidad de los vehículos en stock.
- No nos responsabilizamos de los posibles errores derivados del volcado de los datos en este portal.

## Acabado interior

- Acabado (clasificación JATO: base B1) Código:
- Cinco plazas ( 2+3 )
- Plazas: 5
- Seis altavoces
- Toma/s de 12v en la zona de carga y los asientos delanteros
- Espejo de cortesía iluminado en conductor en acompañante
- Acabados de lujo:
- Alfombrillas
- Encendido diurno automático
- Bandeja trasera rígida
- Cierre centralizado con mando a distancia
- Dos reposacabezas en asientos delanteros ajustables en altura, tres reposacabezas en asientos traseros ajustables en altura
- Asientos de tela (material principal) y de tela (material secundario)
- Apoyabrazos central delantero
- Apoyabrazos trasero
- Asiento delantero del conductor y acompañante individual, ajuste longitudinal manual y ajuste manual en altura con ajuste manual del respaldo y ajuste manual del suplemento de la banqueta
- Asientos traseros de tres plazas de tipo banco de orientación delantera abatibles en el suelo con banqueta fija, respaldo abatible 40/20/40 y ajuste manual del respaldo
- Volante multi-función en material plástico ajustable en altura y en profundidad
- Sujetavaso en los asientos delanteros y los asientos traseros
- Retrovisor interior/cámara
- Luneta trasera fija con limpiacristal trasera intermitente
- Elevalunas eléctricos delanteros con dos de ellos de un solo toque, elevalunas eléctricos traseros
- Equipo reparación neumáticos
- Encendido automático luces emergencia
- Apertura compartimento motor
- Sistema de asistencia de aparcamiento trasero con aparcam. automático perpendicular/salida frenado automático al aparcar
- Enchufable

## Seguridad

- ABS
- Airbag lateral de cortina delantero y trasero
- Airbag frontal del conductor, airbag frontal del acompañante desconectable
- Airbags laterales delanteros y traseros
- Cinturón de seguridad delantero en asiento conductor y acompañante
- Cinturón de seguridad trasero en lado conductor, cinturón de seguridad trasero en lado acompañante, cinturón de seguridad trasero en asiento central de 3 puntos
- Control de estabilidad
- Resultado de pruebas de impacto Euro NCAP :, puntuación global: 5,0, protección adultos: 83,0, protección niños: 87,0, protección peatones: 81,0, puntuación ayudas a la seguridad: 79,0, Versión evaluada: MINI Countryman SE 'Classic', LHD y Fecha del test: 01 dic 2024
- Sistema de alarma de colisión: activa los cinturones de seguridad y las luces de freno con asistencia de frenado, sistema antiatropello peatones/ciclistas, monitorización del conductor y delantero y trasero aviso visual/ acústico, funciona por encima de 130 km/h / 78 mph, funciona por encima de 50 km/h / 30 mph, funciona por debajo de 50 km/h / 30 mph y monitorización de patrón de conducción
- Alerta de cambio de carril: activa la dirección
- Control de estabilidad del remolque
- Prev. colisiones en cruce tráfico tras. radar y cámara y incluye frenado
- Sistema de alerta sonora para el peatón
- Sistema de frenado anti-multicolisión
- Nueve airbags



## Multimedia y audio

- Equipo de audio con radio AM/FM, radio digital y pantalla táctil 100 W
- Ordenador de viaje con consumo medio
- Navegador con datos vía internet de 9,45 " con información en 3D y con voz, control mediante pantalla táctil y información de tráfico 24,0, 999, 999 y planificación inteligente rutas veh.eléc
- Sistema activación por voz marca propia del fabricante y activado con Inteligencia Artificial
- Telemática ( 999 meses incluidos) vía SIM en el vehículo con aviso avanzado automático de colisión y sistema de seguimiento 0
- Bluetooth
- Conexión para: 0, 0 y 0
- Reconocimiento señales de tráfico
- Memoria interna/disco duro:
- Conexión wi-fi 999 y SIM del cliente requerida
- Aplicaciones integradas
- Control de Apps

## Confort

- Control remoto de audio en el volante
- Control de crucero
- Sistema de distancia de aparcamiento delanteros con sensor, sistema de distancia de aparcamiento traseros con sensor y cámara, sistema de distancia de aparcamiento en los lados con sensor
- Altura (mm): 1635
- Control electrónico de tracción
- Tablero de instrumentos con pantalla TFT configurable
- Regulación de los faros con sensor de oscuridad
- Dirección asistida eléctrica con endurecimiento progresivo s/velocidad
- Suspensión delantera tipo McPherson o similar con barra estabilizadora mediante muelle helicoidal con ruedas independientes, suspensión trasera de multibrazo (multi-link) con barra estabilizadora mediante muelle helicoidal con ruedas independientes
- Controles de climatización diferenciados para conductor/acompañante
- Aire acondicionado bizona de automático
- Limpiaparabrisas delantero con sensor de lluvia
- Preparación Isofix
- Limitador de velocidad
- Control remoto de la batería con chequeo de estado, activación de carga, temporizador, precalentamiento de la batería y aviso de carga completa 999
- Control remoto sistema de aireación HVAC incluye teléfono, 999, incluye calefacción y incluye refrigeración

## Dimensiones

- Dimensiones exteriores: 4.445 mm de largo, 1.843 mm de ancho, 1.635 mm de alto, 171 mm de altura libre sobre el suelo sin carga, 2.692 mm de batalla, 1.591 mm de ancho de vía delantero, 1.593 mm de ancho de vía trasero, 11.800 mm de diámetro de giro entre paredes, 2.069, 38,7 y 81,5
- Longitud (mm): 4445
- Anchura (mm): 1843
- Dimensiones interiores: 1.063 mm de altura entre banqueta-techo (delante), 983 mm de altura entre banqueta-techo (detrás), 1.459 mm de anchura en las caderas (delante), 1.430 mm de anchura en las caderas (detrás), 1.026 mm de espacio para las piernas (delante), 892 mm de espacio para las piernas (detrás), 1.416 mm de anchura en los hombros (delante) y 1.392 mm de anchura en los hombros (detrás)



## Ficha técnica

- Tracción delantera
- Diferencial deslizamiento limitado delantero de tipo electrónico
- Velocidad máxima (km/h): 170
- Potencia de 204 CV ( CEE ) 150 kW y 250 Nm de par máximo ; 204 CV (potencia máx. motor eléctrico), 150 kW (potencia máx. motor eléctrico) y 250 Nm (torque máx. motor eléctrico) potencia con combustible primario, potencia máxima de 30 minutos kW 68 y potencia máxima de 30 minutos hp / PS 92
- Transmisión de tipo automático con cambio totalmente automático de una única velocidad con palanca en el suelo 0
- Velocidades: 1
- Pesos: 2.435 kg (peso máximo admisible), 1.940 kg (peso en vacío), peso en vacío incluyendo al conductor Kg (peso en vacío incluido conductor), 750 kg (peso máximo remolcable con freno) y 750 kg (peso máximo remolcable sin freno) ( medición: EU )
- Etiqueta de eficiencia energética clase A
- Mantenimiento intermedio cada 30.000 km y 24 meses
- Mantenimiento principal : variable distancia/tiempo
- Fecha introducción de la versión: 01 mar 2024 y del modelo: 01 nov 2023
- Motor eléctrico puro (BEV)
- Pantalla de visualización táctil de 9,45 " Salpicadero central 1, 24,0, orientación de la pantalla fija y no

## Acabado exterior

- Puertas: 5
- Alerón en el techo/parte superior del portón
- Faros con lente elipsoidal, bombilla LED y luz larga con bombilla LED
- Pintura metalizada
- Portaequipajes longitudinal en el techo en color combinado con carrocería
- Retrovisor exterior del conductor y acompañante pintado con ajuste eléctrico desempañable con intermitente integrado
- Puerta conductor, trasera (lado conductor), pasajero y trasera (lado pasajero) con bisagras delanteras
- Puerta trasera con portón
- Luces de freno, luces de cruce, luces intermitentes laterales, Luces de día, Luces traseras y luces de carretera con tecnología LED
- Asistente de remolque



## Prestaciones

- Cuatro frenos de disco siendo dos ventilados
- Cierre eléctrico del maletero
- Batería tipo: iones de litio de 286,3 voltios y 66,50 kw/h con cargador de alta potencia y 11,0 batería calef./refriger. de forma activa, 0, 0, 64,60 y 0,0
- Prestaciones: 170 km/h de velocidad máxima, 8,6 segs de aceleración 0-100 km/h y 170 km/h de velocidad máxima en modo eléctrico
- Neumáticos delanteros y traseros de 17 pulgadas de diámetro, 205 mm de ancho, 65 % de perfil y índice de velocidad: Y con índice de carga: 100 y reforzado (datos del neumático oficiales de la marca)
- Sistema de ventilación con filtro de carbón activo controles en pantalla táctil y calefacción eléctrica
- Lavaparabrisas calefactable
- Llantas delanteras y traseras en aluminio de 17 pulgadas de diámetro y 7,0 pulgadas de ancho 43,2, 17,8 y 1K1
- Sistema de servofreno de emergencia
- Indicador de baja presión de los neumáticos con sensor Montado en la llanta
- Freno mano electrónico
- Sensor de adelantamiento vibración del volante y activo sin intermitente
- Control de arranque en pendiente
- Botón de arranque del vehículo
- Recuperación de la energía conducción con un solo pedal y selección de nivel
- Información Espacio para Parking
- Información del proceso de carga con modo 4 en 0,48 horas 130,00, 130,00, 10, 80, 1,26, 0,63 y 0,49, información del proceso de carga con modo 2 en 34,50 horas a 230 voltios y 10 amperios 2,30, 0 y 100, información del proceso de carga con modo 3 en 6,50 horas a 230 voltios y 16 amperios 11,00, 11,00, 0, 100, 19,86, 9,93 y 6,64
- Un motor eléctrico de 204,0 CV y 150,0 kW con 150 Nm de par máximo motor síncrono de imanes permanentes CA, delantero, 92,5 y 68,0

## Información básica

- Información de la versión: número última lista de precios: Marzo 2025, fecha de comunicación: 06 feb 2025, código de modelo U25, fase/generación: 3, Version id: 840.798.203, fuente de los precios: interna, M1 y 01 mar 2025
- Carrocería tipo todoterreno con 5 puertas, batalla corta, volante al lado izquierdo, carrocería & puertas (local): todoterreno de 5 puertas
- Capacidad del compartimento de carga: 460 litros (hasta las ventanas con asientos montados) y 1.450 litros (hasta el techo con asientos plegados) ( medición ISO ) 0 l de almacenamiento delantero y 0,0 cu ft de almacenamiento delantero
- Norma de emisiones 0 emisiones
- Combustible: eléctrico y Combustible primario: eléctrico
- Aceleración 0-100 (s): 8.6
- Tarjeta / llave inteligente con arranque sin llave
- Estado de los datos: actualizado (colores y tapicerías), actualizado (datos leasing), actualizado (contenido opciones), actualizado (precio opciones), actualizado (precios) y sólo datos de los catálogos (especificaciones)
- Ruedas motrices eléctricas delanteras



## Otros

- Actualizaciones inalámbricas actualizaciones OTA
- Alerta de salida del vehículo
- Ayuda por aproximación de vehículos
- Bloqueo por alcohol
- Cable de carga Modo 3
- Cable de carga Tipo 2 (Mennekes), toma de carga CA 1 y lateral trasero, cable de carga CCS (Combo), toma de carga CC 1 y lateral delantero
- Cumple con GSR2 Fase 2
- Emisiones WLTP BEV y 0,0
- Garantía anticorrosión: 144 meses distancia 9.999.999 km
- Garantía completa del vehículo: 36 meses y 9.999.999 km
- Garantía de asistencia en carretera: 36 meses distancia 9.999.999 km
- Garantía de la batería - fabricante: 72 meses y 100.000 Km
- Garantía de la batería - total 72, 100.000 y 62.137
- Garantía de la pintura: 36 meses distancia 9.999.999 km
- Garantía del motor y mecanismos de tracción: 36 meses y 9.999.999 km
- Garantía del sistema eléctrico - total 36, 9.999.999 y 9.999.999
- Garantía del vehículo - fabricante: 36 meses y 9.999.999 km
- Garantía sistema de propulsión - fabric.: 36, 9.999.999 y 9.999.999
- Garantía sistema eléctrico - fabricante: 36 meses y 9.999.999 km
- Gastos de transporte fijos : 501,00 € ( 501,00 excluyendo IVA) incluyendo 0 litros de combustible
- Grabación de datos de accidentes
- Idioma local: Español (España), marca: MINI, modelo: COUNTRYMAN, versión: E y E
- Iluminación ambiental
- Iluminación de acceso
- Impuestos: I.V.A. (21%), Impuesto de Matriculación (0%), 7.853,30, 0,00 y IVA de IVA IVA al 21,00 % 7.853,30 € de IVA
- Integración móvil Apple CarPlay, Android Auto, 999, 999, 0, conexión inalámbrica Apple y Conexión inalámbrica Android
- Interfaz usuario infoentreten. Integrada 3
- Llamada de emergenciaLlamada de emergencia
- Múltiples perfiles de usuario
- Preparación equipamientos bajo demanda
- Puerto de carga USB delantero y trasero
- Servicios remotos cierre/apertura remota, encuentra mi coche, pitido/luces, 999, geo fencing, enviar destino al vehículo, diagnóstico del vehículo y historial de conducción y análisis
- Sistema eléctrico 12
- Tiradores de las puertas
- WLTP autonomía eléctrica BEV autonomía en modo eléctrico puro, 462, 462, 422, 566, 566, 526, 558, 572, 517 y 364
- WLTP consumo de energía eléctrica BEV/HEV consumo de energía eléctrica, 157,0, 157,0, 174,0, 128,0, 128,0, 140,0, 130,0, 127,0, 141,0 y 200,0

\*Esta ficha fue generada automáticamente al solicitar su descarga y fue creada el día 24/04/2025. La información contenida en esta ficha de producto tiene exclusivamente fines informativos. El precio, descripción y equipamientos del vehículo pueden estar sujetos a posibles variaciones. Consulta con nuestros asesores para confirmar cualquier información de las condiciones comerciales y contractuales.