



Kia Sorento

1.6 T-GDi PHEV Emotion 4x4 7pl

2021 | 77.258 Km | 195 KW (265 CV) | Híbrido enchufable
| Automático




32.900 €


Precio financiado


465,48 € / mes


Precio al contado **33.900 €**

Principales especificaciones

 Fecha de matriculación
28/4/21

 Matrícula
E9515LNY


 Km
77.258 Km

 Combustible
Híbrido enchufable

 Transmisión
Automático

 Cilindrada
1598 cc

 Puertas
5

 Plazas
7

 Carrocería
SUV

 Garantía
12 meses

 IVA deducible
No



Acabado interior

- Acabado EMOTION (clasificación JATO: mediano M1)
- Siete plazas (2+3+2)
- Plazas: 7
- Doce altavoces (Bose) con subwoofer
- Toma/s de 12v en los asientos delanteros y los asientos traseros
- Cromado en las ventanas laterales, a los lados y en los paragolpes
- Espejo de cortesía iluminado en conductor en acompañante
- Cuentarrevoluciones
- Acabados de lujo:
- Alfombrillas
- Encendido diurno automático
- Bandeja trasera flexible
- Sujeción de carga
- Cierre centralizado con apertura por tarjeta/llave inteligente
- Techo solar de cristal (delantero) eléctrico y deslizante
- Dos reposacabezas en asientos delanteros ajustables en altura, tres reposacabezas en asientos traseros ajustables en altura, dos reposacabezas en la tercera fila de asientos ajustables en altura
- Asientos de tela (material principal) y de tela (material secundario)
- Apoyabrazos central delantero
- Apoyabrazos trasero
- Asiento delantero del conductor individual con ajuste eléctrico térmico, eléctrico, ajuste eléctrico en altura y eléctrico con ajuste eléctrico del respaldo, asiento delantero del acompañante individual, térmico y ajuste longitudinal manual con ajuste manual del respaldo
- Asientos traseros de tres plazas de tipo individual+banco térmicos de orientación delantera abatibles en el suelo y ajuste longitudinal manual con banqueta fija, respaldo abatible asimétrico y ajuste manual del respaldo con plegado remoto
- Tercera fila de asientos con dos plazas de tipo individual abatibles en el suelo con respaldo abatible simétrico con plegado remoto
- Volante multi-función térmico de aleación y cuero ajustable en altura y en profundidad
- Sujetavasos en los asientos delanteros y los asientos traseros
- Retrovisor interior con oscurecimiento progresivo automático
- Luneta trasera fija con limpiacristal trasera intermitente
- Elevalunas eléctricos delanteros y traseros con dos de ellos de un solo toque
- Techo de cristal
- Equipo reparación neumáticos
- Encendido automático luces emergencia
- Apertura compartimento motor
- Sistema de asistencia de aparcamiento trasero con visualización de guía
- Enchufable
- Cámara de visión de 360°



Seguridad

- ABS
- Testigo de cinturones (siete)
- Airbag lateral de cortina en las tres filas de asientos
- Protección antirrobo volumétrica
- Airbag frontal del conductor, airbag frontal del acompañante desconectable
- Airbags laterales delanteros
- Cinturón de seguridad delantero en asiento conductor, acompañante y ajustable en altura con pretensores
- Cinturón de seguridad trasero en lado conductor, cinturón de seguridad trasero en lado acompañante, cinturón de seguridad trasero en asiento central de 3 puntos
- Cinturón seguridad tercera fila en lado conductor y lado acompañante
- Control de estabilidad
- Distribución electrónica de la frenada
- Resultado de pruebas de impacto Euro NCAP : , puntuación global: 5,00, protección adultos: 82,00, protección niños: 85,00, protección peatones: 63,00, puntuación ayudas a la seguridad: 87,00, Versión evaluada: Kia Sorento 1.6 T-GDI HEV GLS 5dr OD LHD y Fecha del test: 09 dic 2020
- Sistema de alarma de colisión: activa las luces de freno con asistencia de frenado, sistema antiatropello peatones/ciclistas, monitorización del conductor y frenado a baja velocidad de 10 Km/h como mínimo aviso visual/ acústico, funciona por encima de 130 km/h / 78 mph, funciona por encima de 50 km/h / 30 mph y funciona por debajo de 50 km/h / 30 mph
- Alerta de cambio de carril: activa la dirección
- Control de estabilidad del remolque
- Airbag central para asientos delanteros
- Aviso de tráfico trasero en cruce
- Sistema de frenado anti-multicolisión
- Siete airbags

Multimedia y audio

- Equipo de audio con radio AM/FM, RDS, radio digital y pantalla táctil pantalla a color, 0 y radio reproduce MP3
- Preparación para teléfono móvil cargador
- Ordenador de viaje con velocidad media, consumo medio, consumo instantáneo y autonomía
- Navegador con pantalla a color de 10,3 " con información en 3D y con voz, control mediante pantalla táctil y información de tráfico 26,2
- Consola en el suelo
- Sistema activacion por voz del sistema de audio, teléfono y sistema de navegación
- Telemática vía SIM en el vehículo con aviso avanzado automático de colisión 0
- Bluetooth (incluye música por 'streaming')
- Conexión para: USB delantero, 1 y 0
- Reconocimiento señales de tráfico
- Control de Apps



Confort

- Control remoto de audio en el volante
- Control de cruceo con control de cruceo adaptativo y función stop/go
- Sensores de aparcamiento delanteros con radar, sensores de aparcamiento traseros con radar y cámara, sensores de aparcamiento en los lados con cámara
- Altura (mm): 1700
- Control electrónico de tracción
- Tablero de instrumentos con pantalla TFT configurable
- Regulación de los faros dependiente de la velocidad con ajuste de altura automático, luces direccionales, sensor de luz ambiental y sensor de vehículos en sentido contrario
- Dirección asistida eléctrica con endurecimiento progresivo s/velocidad
- Cortinillas parasol manuales en las lunas laterales
- Suspensión delantera tipo McPherson o similar con barra estabilizadora mediante muelle helicoidal con ruedas independientes, suspensión trasera de multibrazo (multi-link) con barra estabilizadora mediante muelle helicoidal con ruedas independientes
- Suspensión autonivelante trasera
- Controles de climatización diferenciados digitales para conductor/acompañante
- Aire acondicionado bizona de automático
- Limpiaparabrisas delantero con sensor de lluvia
- Preparación Isofix
- Start/Stop parada y arranque automático
- Limitador de velocidad
- Apertura manos libres del maletero

Dimensiones

- Dimensiones exteriores: 4.810 mm de largo, 1.900 mm de ancho, 1.700 mm de alto, 174 mm de altura libre sobre el suelo sin carga, 2.815 mm de batalla, 1.646 mm de ancho de vía delantero, 1.656 mm de ancho de vía trasero, 11.560 mm de diámetro de giro entre bordillos y 13.270 mm de diámetro de giro entre paredes
- Longitud (mm): 4810
- Anchura (mm): 1900
- Dimensiones interiores: 1.024 mm de altura entre banqueta-techo (delante), 994 mm de altura entre banqueta-techo (detrás), 1.411 mm de anchura en las caderas (delante), 1.399 mm de anchura en las caderas (detrás), 1.052 mm de espacio para las piernas (delante), 1.024 mm de espacio para las piernas (detrás), 1.500 mm de anchura en los hombros (delante), 1.475 mm de anchura en los hombros (detrás), 935 mm de espacio para la cabeza en 3ª fila, 1.080 mm de espacio para las caderas en 3ª fila, 752 mm de espacio para las piernas en 3ª fila y 1.345 mm de espacio para los hombros en 3ª fila



Ficha técnica

- Tracción 4x4 permanente y seleccionable con sistema de control de descenso
- Cubicaje (cm³): 1598
- Cilindros: 4
- Velocidad máxima (km/h): 193
- Potencia de 265 CV (CEE) 195 kW @ 5.500 rpm (potencia max) 350 Nm de par máximo @ 1.500 rpm (par max) ; 91 CV (potencia máx. motor eléctrico), 67 kW (potencia máx. motor eléctrico) y 304 Nm (torque máx. motor eléctrico) potencia con combustible primario
- Transmisión de tipo automático con cambio automático con modo manual de seis marchas con paso a modo manual, palanca en el volante, levas en el volante palancas tras el volante, 3,385 :1 relación de la marcha atrás, 4,639 :1 relación de la primera velocidad, 2,826 :1 relación de la segunda velocidad, 1,841 :1 relación de la tercera velocidad, 1,386 :1 relación de la cuarta velocidad, 1,000 :1 relación de la quinta velocidad y 0,772 :1 relación de la sexta velocidad
- Velocidades: 6
- Pesos: 2.680 kg (peso máximo admisible), 1.982 kg (peso en vacío), 1.500 kg (peso máximo remolcable con freno) y 750 kg (peso máximo remolcable sin freno) (medición: EU)
- Etiqueta de eficiencia energética clase A
- Mantenimiento principal cada 30.000 km, 24 meses : variable distancia/tiempo
- Fecha introducción de la versión: 14 ene 2021 y del modelo: 03 ago 2020
- Motor híbrido enchufable (PHEV)
- Pantalla multifunción de 12,3 " Panel de instrumentos 1 y 31,2, pantalla multifunción táctil de 10,3 " Salpicadero 1 y 26,2
- Híbrido activo

Acabado exterior

- Puertas: 5
- Alerón en el techo/parte superior del portón
- Faros con lente elipsoidal, bombilla LED y luz larga con bombilla LED
- Luces antiniebla delanteras
- Portaequipajes longitudinal en el techo en Cromados/Plateados
- Retrovisor exterior del conductor y acompañante pintado con ajuste eléctrico desempañable con intermitente integrado
- Puerta conductor, trasera (lado conductor), pasajero y trasera (lado pasajero) con bisagras delanteras
- Puerta trasera con portón apertura sin manos
- Cristal trasero oscurecido en el lateral trasero
- Luces de freno, luces frontales antiniebla, luces de cruce, luces intermitentes laterales, Luces de día, Luces traseras y luces de carretera con tecnología LED



Prestaciones

- Cuatro frenos de disco siendo dos ventilados
- Apertura a distancia del maletero con control remoto
- Servocierre del maletero
- Luces de lectura delanteras
- Motor de 1,6 litros (1.598 cc) , cuatro cilindros en línea con cuatro válvulas por cilindro, 75,6 mm de diámetro, 89,0 mm de carrera y relación de compresión: 10,5 10,5
- Compresor: uno de tipo turbo
- Batería tipo: polímero de iones de litio con 68,00 km de autonomía de 360 voltios, 38,3 Ah y 13,8 kw/h con 3,3 0 y 0
- Alimentación : gasolina - inyección directa
- Termómetro de temperatura exterior
- Prestaciones: 193 km/h de velocidad máxima y 8,7 segs de aceleración 0-100 km/h
- Neumáticos delanteros y traseros de 19 pulgadas de diámetro, 235 mm de ancho, 55 % de perfil y índice de velocidad: V con índice de carga: 105 (datos del neumático oficiales de la marca)
- Sistema de ventilación con pantalla digital y filtro de pólen combustión
- Retrovisores plegables
- Llantas delanteras y traseras en aleación ligera de 19 pulgadas de diámetro y 7,5 pulgadas de ancho bi-tono, 48,3 y 19,0
- Sistema de servofreno de emergencia
- Indicador de baja presión de los neumáticos con visualización de presión y sensor Montado en la llanta
- Potencia secundaria de 180 CV, 132 kW de potencia máxima, 265 Nm de par máximo, 5.500 rpm para la potencia máxima y 1.500 rpm para el par máximo
- Prestaciones secundarias:
 - Freno mano electrónico
 - Sensor de adelantamiento activo sin intermitente
 - Filtro de partículas
 - Control de arranque en pendiente
 - Selección del tipo de terreno incluye reglaje TR/ESP
 - Botón de arranque del vehículo
 - Recuperación de la energía motor
 - Información del proceso de carga con modo 2 2,30, información del proceso de carga con modo 3 en 3,45 horas a 230 voltios y 16 amperios 3,30, 3, 15 y 95
- Un motor eléctrico de 91,0 CV y 66,9 kW con 304 Nm de par máximo motor síncrono de imán permanente de CA
- Sistema de dirección dinámica

Información básica

- Información de la versión: número última lista de precios: 14/01/2021, fecha de comunicación: 14 ene 2021, fase/generación: 4, Version id: 823.937.501, fuente de los precios: interna, M1 y 14 ene 2021
- Carrocería tipo todoterreno con 5 puertas, batalla corta, volante al lado izquierdo, código de plataforma: MQ4, carrocería & puertas (local): todoterreno de 5 puertas
- 16,8 grados de ángulo de entrada y 21,3 grados de ángulo de salida
- Capacidad del compartimento de carga: 175 litros (hasta las ventanas con asientos montados) y 809 litros (hasta el techo con asientos plegados) (medición VDA)
- Norma de emisiones EU6 D, 36 g/km CO2 (combinado) y 0 emisiones
- Combustible: eléctrico, combustible adicional: Gasolina sin plomo y Combustible primario: eléctrico
- Depósito principal de combustible: 47 litros
- Capacidad depósito (l): 47
- Aceleración 0-100 (s): 8.7
- Consumo de combustible secundario: 1,6 l/100km (EU combinado)
- Tarjeta / llave inteligente automática con entrada sin llave y arranque sin llave
- Consumo de combustible (ECE 99/100);, consumo de combustible (WLTP HEV modo ahorro de la batería);, consumo de combustible (WLTP HEV modo EV);, consumo de combustible (WLTP HEV Factor de Utilidad ponderado): 1,6 l/100km (mixto), 62,5 km/l (mixto) y 2.938 Km de autonomía (combinado)
- Estado de los datos: actualizado (colores y tapicerías), actualizado (datos leasing), actualizado (contenido opciones), actualizado (precio opciones), actualizado (precios) y sólo datos de los catálogos (especificaciones)
- Combustible Adicional: Gasolina sin plomo
- Modos de conducción con cartografía del motor y dirección
- Consumo de electricidad: 18,4 kWh/100 km (combinado) y 184 Wh/km (combinado)



Otros

- Asistente de velocidad inteligente
- Cable de carga Tipo 2 (Mennekes), toma de carga CA 1 y lateral trasero, cable de carga Modo 2 (EVSE) y cable de carga incluido
- Conducción autónoma 2, control de carril activo y asistente de carretera / piloto de carretera
- Control de Medios pantalla táctil
- Conversión texto a voz / voz a texto
- Emisiones WLTP HEV modo ahorro de la batería, emisiones WLTP HEV modo EV, emisiones WLTP HEV Factor de Utilidad ponderado y 38,0
- Garantía anticorrosión: 144 meses distancia ilimitada km
- Garantía completa del vehículo: 84 meses y 150.000 km
- Garantía de asistencia en carretera: 36 meses distancia ilimitada km
- Garantía de la batería: 84 meses y 150.000 Km
- Garantía de la pintura: 60 meses distancia 150.000 km
- Garantía del motor y mecanismos de tracción: 84 meses y 150.000 km
- Garantía sistemas eléctricos: 84 meses y 150.000 km
- Garantía total vehículo - fabricante: 84 meses y 150.000 km
- Garantía tren motriz - fabricante: 84, 150.000 y 93.206
- Gastos de transporte fijos : 484,50 € (484,50 excluyendo IVA) incluyendo 0 litros de combustible
- Iluminación ambiental
- Impuestos: I.V.A. (21%), Impuesto de Matriculación (0%), 10.500,00 y 0,00
- Integración móvil Apple CarPlay, Android Auto, ilimitada, ilimitada, 0 y 0
- Llamada de emergencia Llamada de emergencia
- Pad de carga inalámbrica
- Puerto de carga USB delantero y trasero
- Servicios remotos cierre/apertura remota, encuentra mi coche, 84 y enviar destino al coche
- Sistema eléctrico 12
- WLTP autonomía eléctrica HEV autonomía sólo en modo eléctrico, WLTP autonomía eléctrica HEV autonomía equival. sólo modo eléct., 57 y 70
- WLTP consumo de energía eléctrica HEV consumo energía eléctrica - modo EV, EV/HEV consumo de energía eléctrica y HEV consumo energía eléctri-FU ponderado

*Esta ficha fue generada automáticamente al solicitar su descarga y fue creada el día 25/04/2025. La información contenida en esta ficha de producto tiene exclusivamente fines informativos. El precio, descripción y equipamientos del vehículo pueden estar sujetos a posibles variaciones. Consulta con nuestros asesores para confirmar cualquier información de las condiciones comerciales y contractuales.